

INFORME CUANTITATIVO Y CUALITATIVO DE MEDIOS IMPRESOS DEL ESTADO DE GUERRERO DEL 1 DE MARZO AL 20 DE DICIEMBRE DE 2024.

CENTRO DE
MONITOREO DE MEDIOS

INTRODUCCIÓN

La Universidad Autónoma de Guerrero mediante convenio de colaboración con el Instituto Electoral y de Participación Ciudadana (IEPC) en la entidad, presenta los resultados cuantitativos del monitoreo de prensa a nivel estatal del 1 de marzo al 20 de diciembre de 2024.

El objetivo es examinar y medir la calidad de la cobertura informativa de los partidos y actores políticos en el Estado de Guerrero. Mediante una metodología de corte cuantitativo, utilizando la técnica de análisis de contenido, con base en la metodología y variables aprobadas por el Instituto Nacional Electoral (INE) y los lineamientos para medios impresos aprobados por el Instituto Electoral y de Participación Ciudadana del estado de Guerrero.

La muestra se eligió de acuerdo con el tiraje de los periódicos de mayor circulación en el estado de Guerrero, los cuales incluyen periódicos de circulación estatal y local, consideradas en el catálogo de medios impresos que aprobó el IEPC.

Este reporte se basa en el monitoreo diario de 12 periódicos de circulación estatal y circulación local, con un total de 2,248 ejemplares codificados.

Como resultado del informe de monitoreo de prensa del 1 de marzo al 20 de diciembre, correspondiente al periodo ordinario del año 2024, se presentan las siguientes gráficas que muestran la distribución en espacio, menciones por partido, actores políticos, género y valoración, bajo el formato de entrevista, nota informativa, reportaje, opinión, entre otros.

A)

Muestra

NÚM.	PERIÓDICO	CIRCULACIÓN IMPRESO/DIGITAL
1	El Sur	Diario digital e impreso
2	Enfoque Informativo	Diario digital
3	Diario de Guerrero	Diario impreso
4	Diario 21	Diario digital
5	Sol de Chilpancingo	Diario digital e impreso
6	Vértice	Diario impreso
7	Diario de Iguala	Diario digital
8	El Guerrero	Diario digital e impreso
9	Proyecto 28	Diario digital
10	Despertar de la Costa	Diario digital
11	Despertar del Sur	Diario digital
12	ANZ	Diario Digital

B)

NÚMERO DE EJEMPLARES



El total de periódicos codificados en el informe del 1 de marzo al 20 de diciembre de 2024, fueron 2,248, siendo los de mayor tiraje: El Sur con 243 y Vértice con 235.

PERIÓDICOS	NÚMERO DE EJEMPLARES
EL SUR	243
VÉRTICE	235
DIARIO 21	219
DIARIO DE GUERRERO	219
SOL DE CHILPANCINGO	213
ENFOQUE INFORMATIVO	211
EL GUERRERO	190
DIARIO DE IGUALA	187
DESPERTAR DE LA COSTA	176
DESPERTAR DEL SUR	174
ANZ	120
DIARIO ANZ	51
PROYECTO 28	10
TOTAL	2,248

c) NÚMERO DE NOTAS



El total de notas analizadas durante el periodo que se informa fueron 25,634 encontrando el mayor número de elementos codificados en los periódicos: El Sur con 4,013, Vértice con 3,188, y Diario 21 con 3,120, notas con información sobre algún partido y/o actor político.

PERIÓDICOS	NÚMERO DE NOTAS
EL SUR	4,013
VÉRTICE	3,188
DIARIO 21	3,120
EL GUERRERO	2,485
SOL DE CHILPANCINGO	2,361
DESPERTAR DEL SUR	2,199
ENFOQUE INFORMATIVO	1,932
DIARIO DE GUERRERO	1,929
DESPERTAR DE LA COSTA	1,525
DIARIO DE IGUALA	1,459
ANZ	921
DIARIO ANZ	375
PROYECTO 28	127
TOTAL	25,634

D)

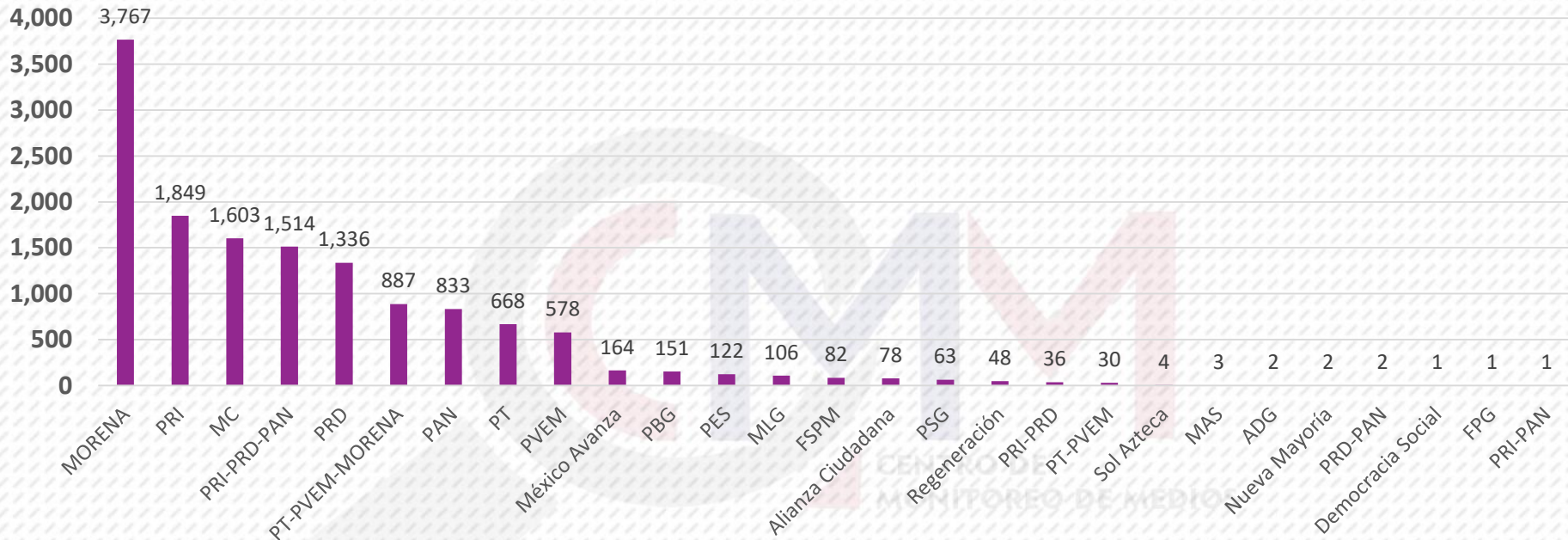
GÉNEROS INFORMATIVOS



TIPO DE INFORMACIÓN	NÚMERO DE APARICIÓN
NOTA INFORMATIVA	22,081
FOTONOTA	1,331
OPINIÓN/ ANÁLISIS	1,198
REPORTAJE	674
EDITORIAL	247
CRÓNICA	94
ENTREVISTA	9
TOTAL	25,634

Del total de notas analizadas (25,634), el género periodístico de mayor presencia en la prensa escrita fue la Nota Informativa con 22,081 elementos; 1,331 corresponden a Fotonota, Opinión y Análisis con 1,198, Reportaje con 674, Editorial con 247, Crónica con 94, y Entrevista con 9.

E) MENCIONES POR PARTIDO POLÍTICO

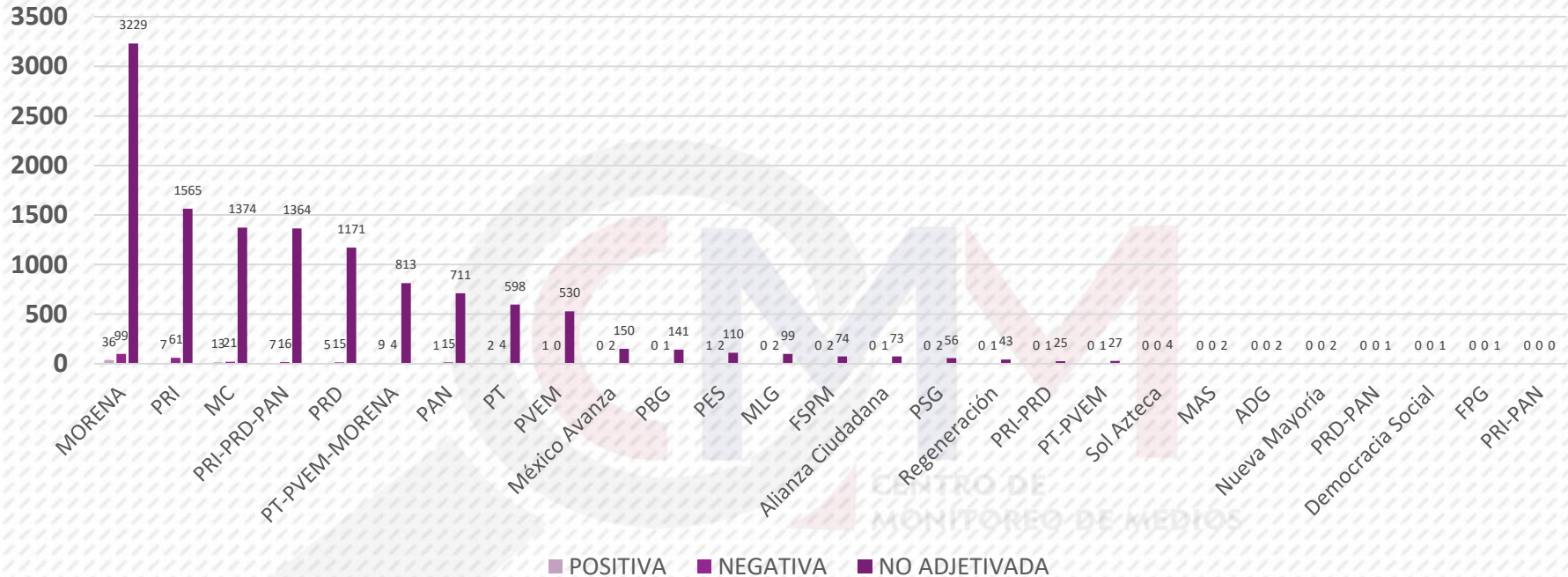


El número de menciones registradas sobre partidos políticos en la prensa escrita del 1 de marzo al 20 de diciembre del 2024 corresponden a un total de 13,931, de las cuales, Partido Morena registró 3,767 menciones, seguido del Partido Revolucionario Institucional (PRI) con 1,849, y Movimiento Ciudadano (MC) con 1,603.

PARTIDO POLÍTICO	MENCIONES
MORENA	3,767
PRI	1,849
MC	1,603
PRI-PRD-PAN	1,514
PRD	1,336
PT-PVEM-MORENA	887
PAN	833
PT	668
PVEM	578
México Avanza	164
PBG	151
PES	122
MLG	106
FSPM	82
Alianza Ciudadana	78
PSG	63
Regeneración	48
PRI-PRD	36
PT-PVEM	30
Sol Azteca	4
MAS	3
ADG	2
Nueva Mayoría	2
PRD-PAN	2
Democracia Social	1
FPG	1
PRI-PAN	1
TOTAL	13,931

F)

VALORACIÓN POR PARTIDO POLÍTICO



En la valoración por partido político: Positivo, Negativo y No adjetivada. El Partido Morena obtuvo 36 Positivas, 99 Negativas y 3,229 No adjetivadas. El Partido Revolucionario Institucional (PRI), 7 Positivas, 61 Negativas, y 1,565 son No adjetivadas. Y Movimiento Ciudadano (MC), registró 13 Positivas, 21 Negativas, 1,374 No adjetivadas.

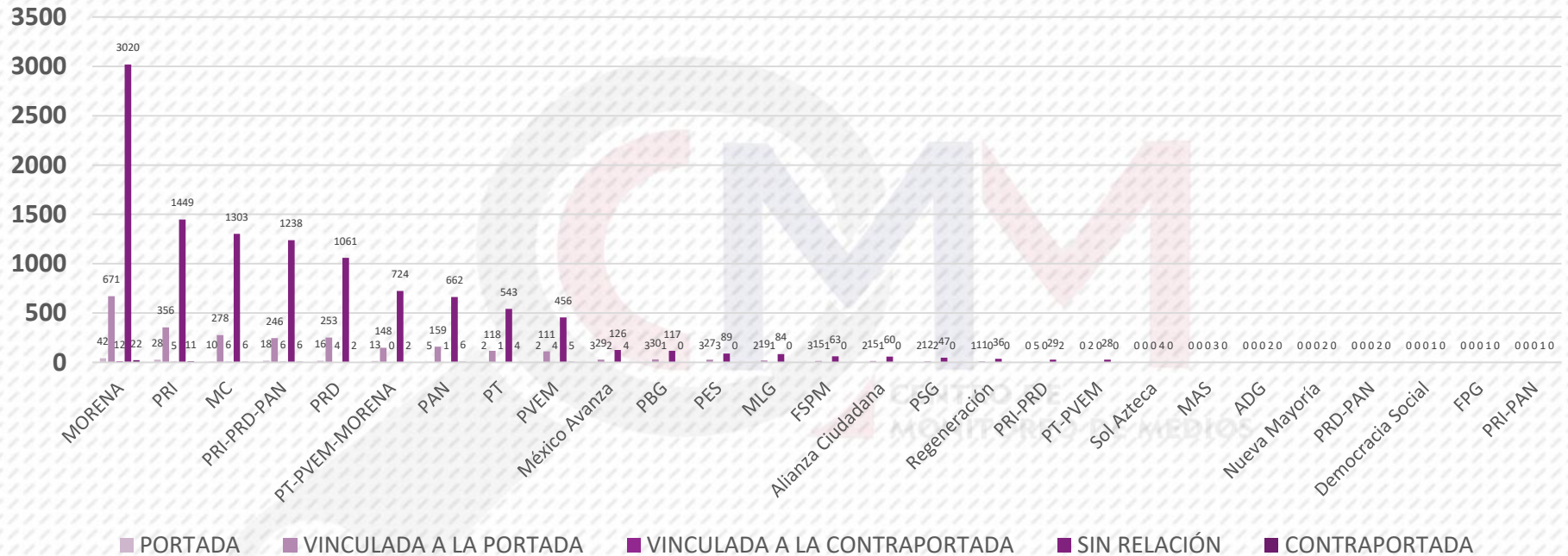
Para la valoración de los partidos políticos no se tomó en cuenta las notas de opinión y/o análisis.

PARTIDO POLÍTICO	POSITIVA	NEGATIVA	NO ADJETIVADA
MORENA	36	99	3229
PRI	7	61	1565
MC	13	21	1374
PRI-PRD-PAN	7	16	1364
PRD	5	15	1171
PT-PVEM-MORENA	9	4	813
PAN	1	15	711
PT	2	4	598
PVEM	1	0	530
México Avanza	0	2	150
PBG	0	1	141
PES	1	2	110
MLG	0	2	99
FSPM	0	2	74
Alianza Ciudadana	0	1	73
PSG	0	2	56
Regeneración	0	1	43
PRI-PRD	0	1	25
PT-PVEM	0	1	27
Sol Azteca	0	0	4
MAS	0	0	2
ADG	0	0	2
Nueva Mayoría	0	0	2
PRD-PAN	0	0	1
Democracia Social	0	0	1
FPG	0	0	1
PRI-PAN	0	0	0
TOTAL	82	250	12,166

EDIOS

G)

UBICACIÓN DE LAS MENCIONES DE LOS PARTIDOS POLÍTICOS

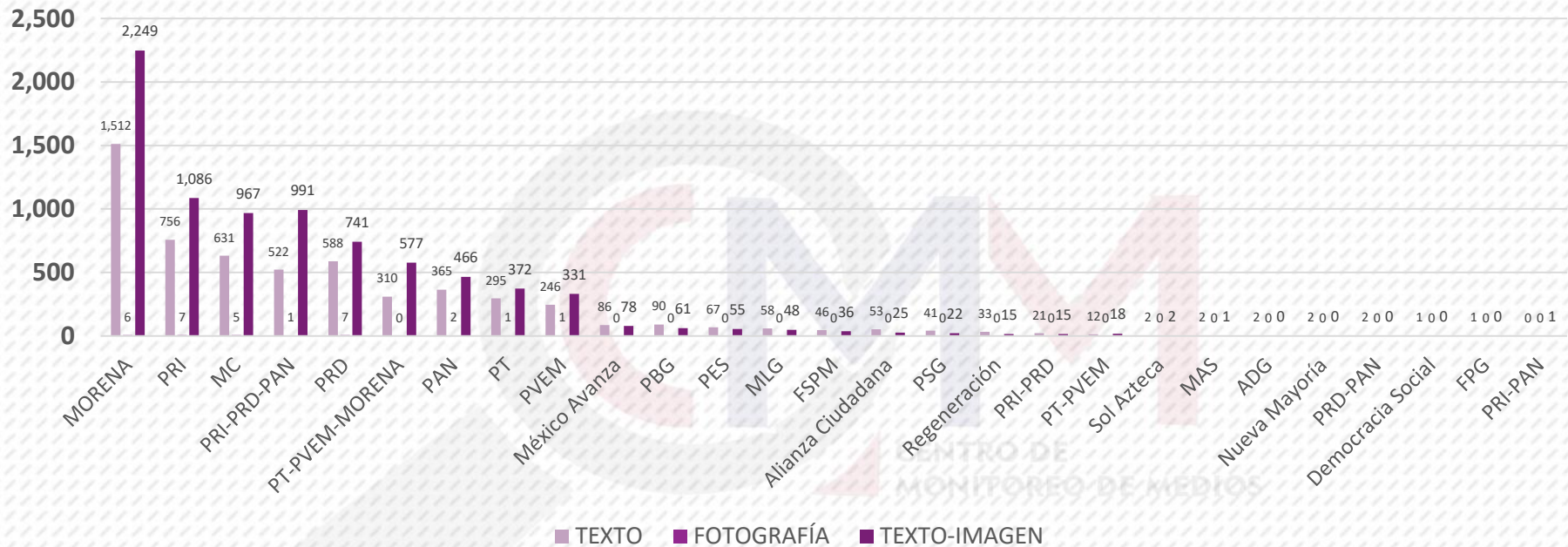


En el registro de monitoreo en medios impresos, la ubicación de las menciones de los partidos políticos determinadas en: Portada, Vinculada a la portada, Vinculada a la contraportada, Sin relación y Contraportada, se observa lo siguiente: Partido Morena registró 42 en Portada, 671 Vinculadas a portada, 12 Vinculada a la contraportada, 3,020 Sin relación, y 22 en Contraportada. El Partido Revolucionario Institucional (PRI) obtuvo 28 en Portada, 356 Vinculadas a portada, 5 Vinculada a la contraportada, 1,449 Sin relación, y 11 en Contraportada. Y Movimiento Ciudadano (MC) registró 10 en Portada, 278 Vinculadas a la portada, 6 Vinculada a la contraportada, 1,303 Sin relación, y 6 en Contraportada.

PARTIDO POLÍTICO	PORTADA	VINCULADA A LA PORTADA	VINCULADA A LA CONTRAPORTADA	SIN RELACIÓN	CONTRAPORTADA
MORENA	42	671	12	3020	22
PRI	28	356	5	1449	11
MC	10	278	6	1303	6
PRI-PRD-PAN	18	246	6	1238	6
PRD	16	253	4	1061	2
PT-PVEM-MORENA	13	148	0	724	2
PAN	5	159	1	662	6
PT	2	118	1	543	4
PVEM	2	111	4	456	5
México Avanza	3	29	2	126	4
PBG	3	30	1	117	0
PES	3	27	3	89	0
MLG	2	19	1	84	0
FSPM	3	15	1	63	0
Alianza Ciudadana	2	15	1	60	0
PSG	2	12	2	47	0
Regeneración	1	11	0	36	0
PRI-PRD	0	5	0	29	2
PT-PVEM	0	2	0	28	0
Sol Azteca	0	0	0	4	0
MAS	0	0	0	3	0
ADG	0	0	0	2	0
Nueva Mayoría	0	0	0	2	0
PRD-PAN	0	0	0	2	0
Democracia Social	0	0	0	1	0
FPG	0	0	0	1	0
PRI-PAN	0	0	0	1	0
TOTAL	155	2,505	50	11,151	70

H)

PRESENTACIÓN DE LAS MENCIONES DE LOS PARTIDOS POLÍTICOS

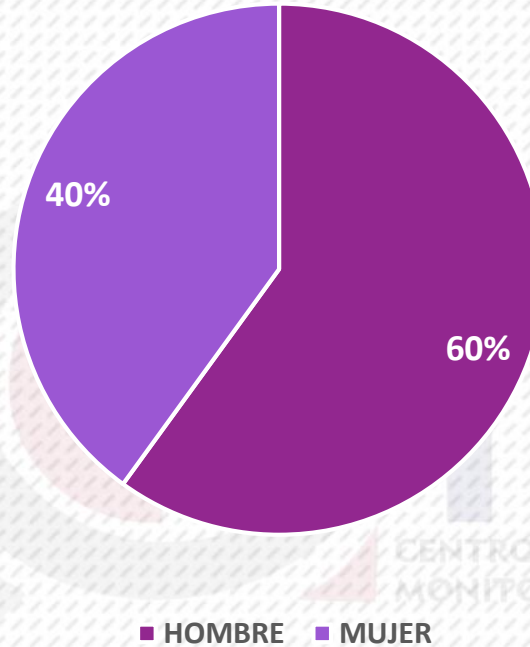


La forma en que se detectó la presentación en cada una de las menciones de los partidos políticos fue la siguiente: Partido Morena registró 3,767 menciones: 1,512 con Texto, 6 con Fotografía, y 2,249 con Texto-imagen. El Partido Revolucionario Institucional con 1,849: 756 con Texto, 7 con Fotografía, y 1,086 con Texto-imagen. Y Movimiento Ciudadano (MC) registró 1,603 de las cuales, 631 son con Texto, 5 con Fotografía, y 967 con Texto-imagen.

PARTIDO POLÍTICO	TEXTO	FOTOGRAFÍA	TEXTO-IMAGEN
MORENA	1,512	6	2,249
PRI	756	7	1,086
MC	631	5	967
PRI-PRD-PAN	522	1	991
PRD	588	7	741
PT-PVEM-MORENA	310	0	577
PAN	365	2	466
PT	295	1	372
PVEM	246	1	331
México Avanza	86	0	78
PBG	90	0	61
PES	67	0	55
MLG	58	0	48
FSPM	46	0	36
Alianza Ciudadana	53	0	25
PSG	41	0	22
Regeneración	33	0	15
PRI-PRD	21	0	15
PT-PVEM	12	0	18
Sol Azteca	2	0	2
MAS	2	0	1
ADG	2	0	0
Nueva Mayoría	2	0	0
PRD-PAN	2	0	0
Democracia Social	1	0	0
FPG	1	0	0
PRI-PAN	0	0	1
TOTAL	5,744	30	8,157

I)

ACTORES POLÍTICOS POR SEXO

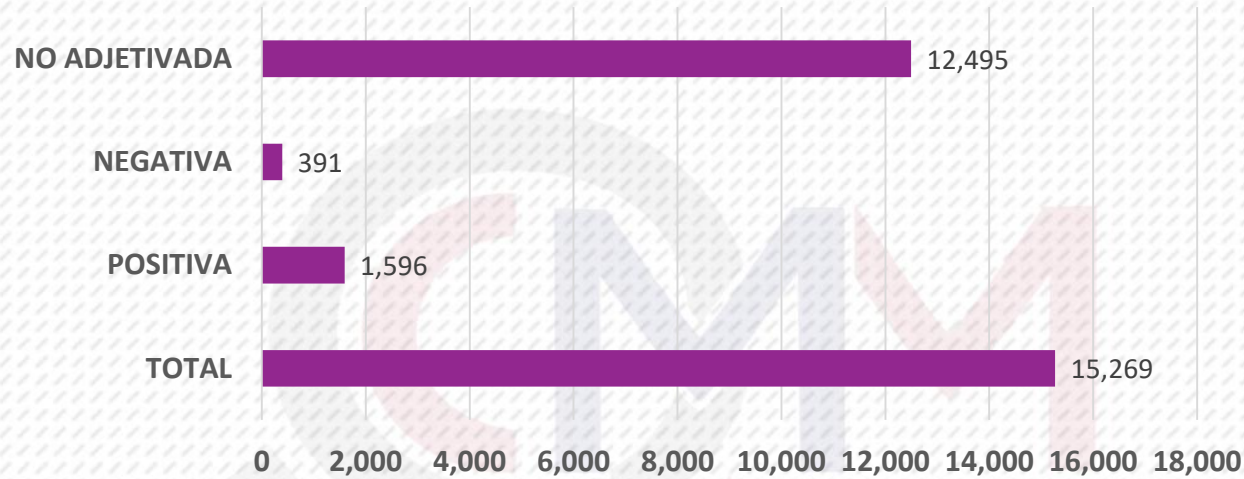


ACTORA/ ACTOR POLÍTICO POR SEXO	FRECUENCIA
HOMBRE	12
MUJER	8
TOTAL	20

Durante el periodo del 1 de marzo al 20 de diciembre del 2024, los actores políticos más mencionados a nivel estatal en medios impresos, fueron en total 20, de los cuales 8 son mujeres y 12 son hombres, representando el 40% y 60% respectivamente.

J)

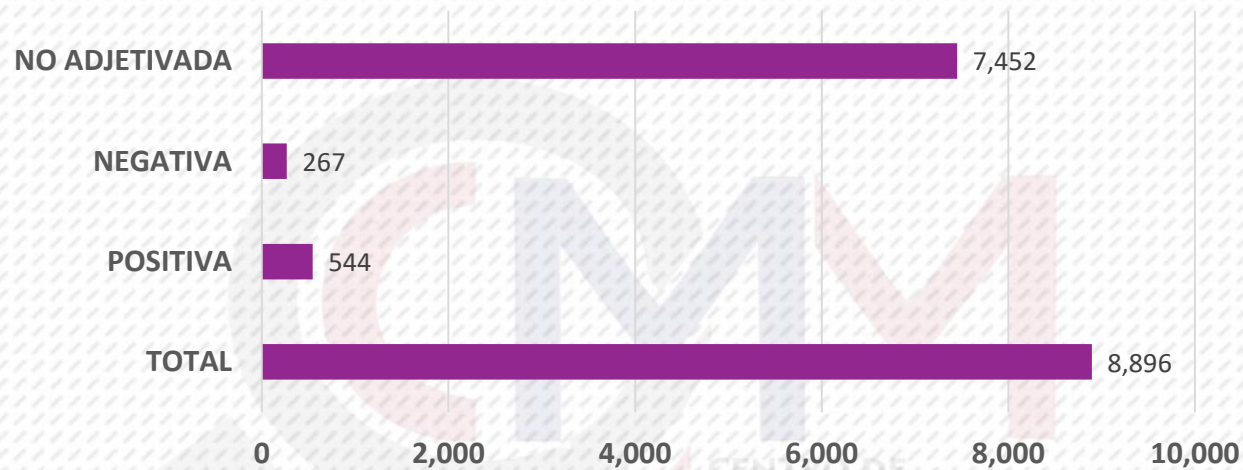
VALORACIÓN DE INFORMACIÓN POR GÉNERO: FEMENINO



GÉNERO	TOTAL	POSITIVA	NEGATIVA	NO ADJETIVADA
FEMENINO	15,269	1,596	391	12,495

En la valoración de la información por género (sin tomar en cuenta las notas de opinión y/o análisis que se registraron durante este periodo), el total de menciones 14,482, de lo cual, 1,596 son Positivas, 391 Negativas y 12,495 No adjetivadas.

VALORACIÓN DE INFORMACIÓN POR GÉNERO: MASCULINO

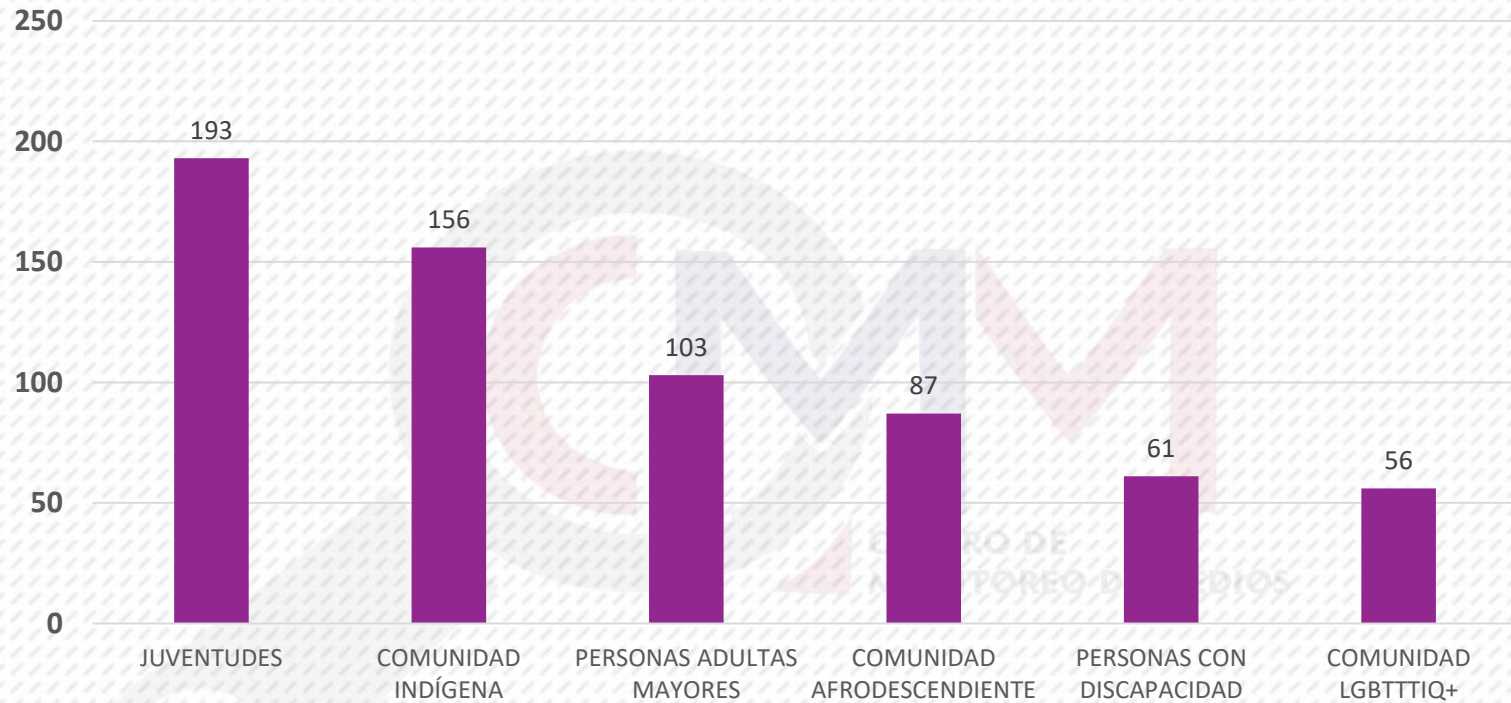


GÉNERO	TOTAL	POSITIVA	NEGATIVA	NO ADJETIVADA
MASCULINO	8,896	544	267	7,452

En el caso de los hombres como actores políticos (sin tomar en cuenta las notas de opinión y/o análisis que se registraron durante este periodo), de 8,263: 544 son Positivas, 267 Negativas, y 7,452 No adjetivadas.

K)

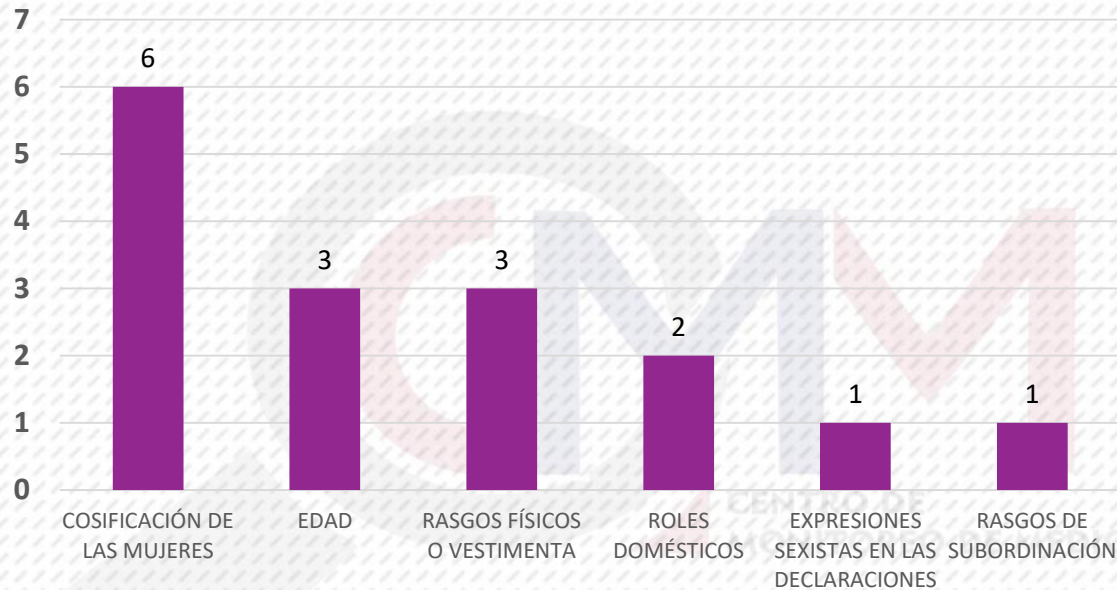
MENCIÓN DE GRUPOS EN SITUACIÓN DE VULNERABILIDAD



Sobre la temática de Grupos en situación de vulnerabilidad durante este informe, se detectaron 656 menciones, las cuales se registraron de la siguiente manera: 193 sobre Juventudes, 156 de la Indígena, 103 de Personas Adultas Mayores, 87 sobre la Comunidad Afrodescendiente, 61 de Personas con Discapacidad, y 56 de la Comunidad LGBTTTIQ+.

L)

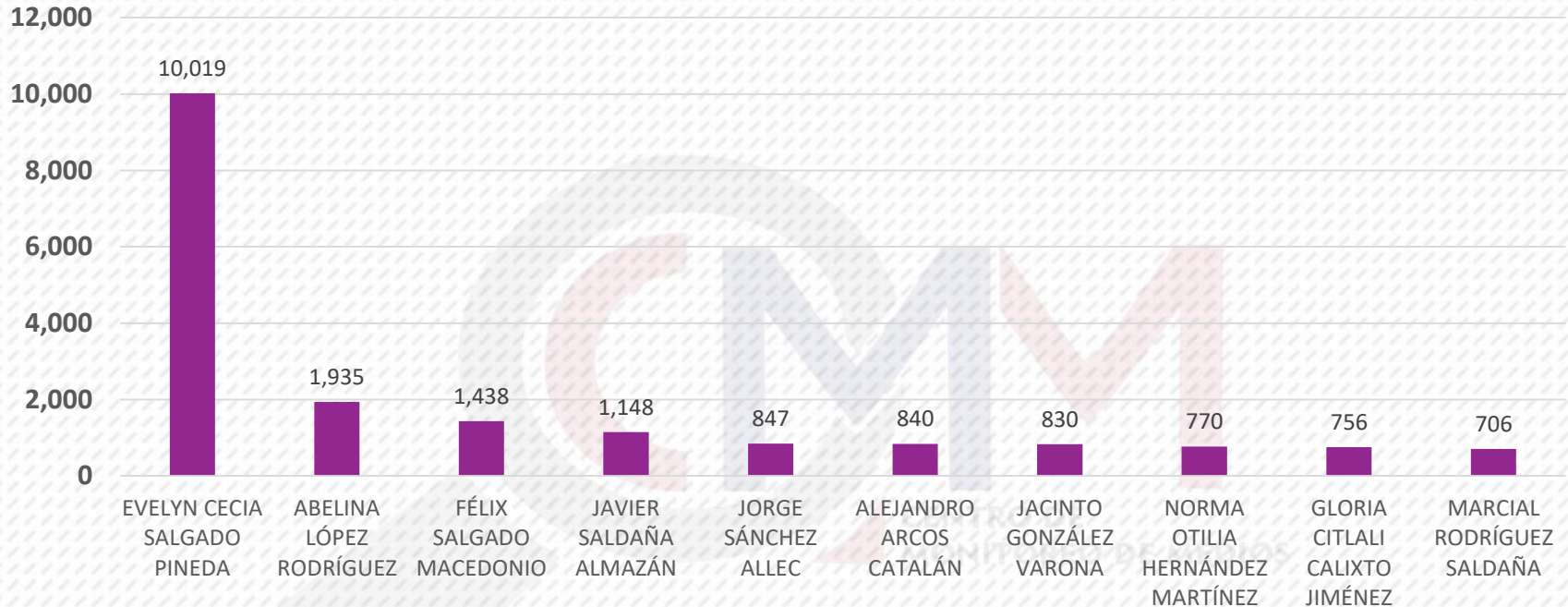
ROLES O ESTEREOTIPOS DE GÉNERO



En el reporte anual codificado, sobre la variable “Roles o estereotipos de género”, se registraron 6 menciones haciendo referencia a la cosificación de la mujer, y sobre la edad y rasgos físicos o vestimenta se detectaron 3 referencias respectivamente.

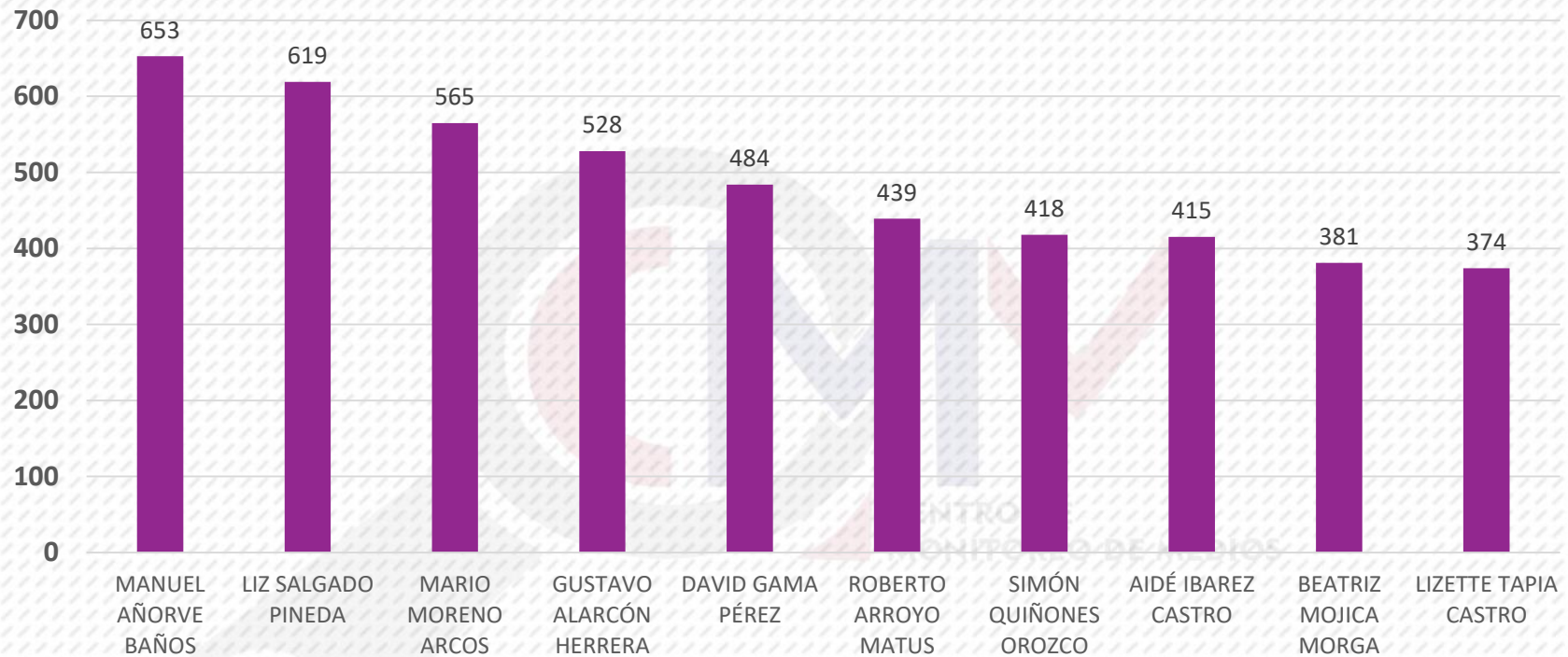
M)

MENCIÓN POR ACTORES POLÍTICOS



En las 25,634 notas analizadas, se detectaron 24,165 menciones de actores políticos. En este reporte de monitoreo de medios impresos a nivel estatal, se tomaron en cuenta a los 20 actores políticos con mayor número de apariciones del 1 de marzo al 20 de diciembre del 2024. Por lo tanto, el registro muestra en primer lugar de menciones a Evelyn Salgado Pineda con 10,019 apariciones, seguida por Abelina López Rodríguez con 1,935 menciones, y Félix Salgado Macedonio con 1,438.

MENCIÓN POR ACTORES POLÍTICOS

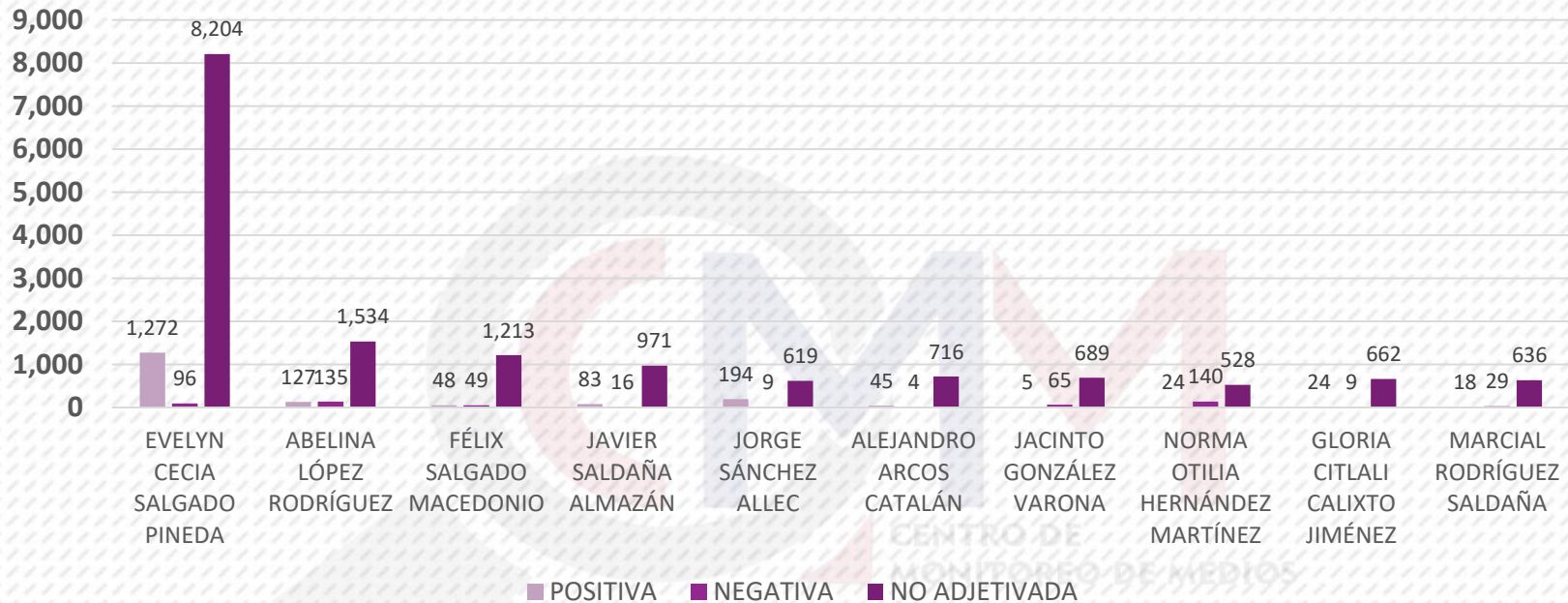


Quien se encuentra en último lugar es Lizette Tapia Castro con 374 apariciones.

ACTORES POLÍTICOS	MENCIONES
EVELYN CECIA SALGADO PINEDA	10,019
ABELINA LÓPEZ RODRÍGUEZ	1,935
FÉLIX SALGADO MACEDONIO	1,438
JAVIER SALDAÑA ALMAZÁN	1,148
JORGE SÁNCHEZ ALLEC	847
ALEJANDRO ARCOS CATALÁN	840
JACINTO GONZÁLEZ VARONA	830
NORMA OTILIA HERNÁNDEZ MARTÍNEZ	770
GLORIA CITLALI CALIXTO JIMÉNEZ	756
MARCIAL RODRÍGUEZ SALDAÑA	706
MANUEL AÑORVE BAÑOS	653
LIZ SALGADO PINEDA	619
MARIO MORENO ARCOS	565
GUSTAVO ALARCÓN HERRERA	528
DAVID GAMA PÉREZ	484
ROBERTO ARROYO MATUS	439
SIMÓN QUIÑONES OROZCO	418
AIDÉ IBAREZ CASTRO	415
BEATRIZ MOJICA MORGA	381
LIZETTE TAPIA CASTRO	374
TOTAL	24,165

N)

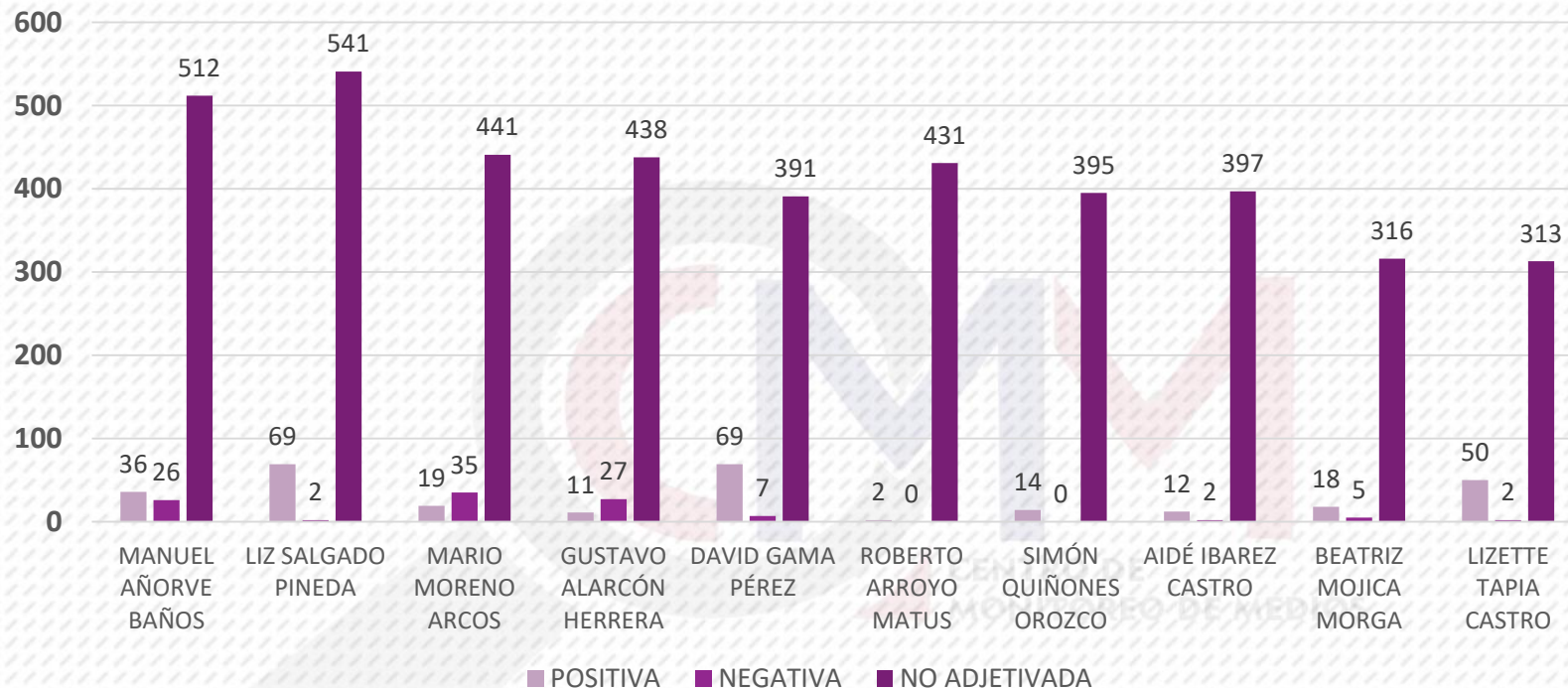
VALORACIÓN POR ACTORES POLÍTICOS



Considerando las variables Positiva, Negativa y No adjetivada en el registro obtenido del monitoreo de medios impresos a nivel estatal sobre los actores políticos con más menciones del 1 de marzo al 20 de diciembre del 2024, se observó que quienes figuran en los primeros lugares presentan las siguientes características: Evelyn Salgado Pineda de las 10,019: 1,272 son Positivas, 96 Negativas y 8,204 son No adjetivadas, mientras que Abelina López Rodríguez con 1,935, de las cuales 127 son Positivas, 135 Negativas, y 1,534 son No adjetivadas. Y Félix Salgado Macedonio, de 1,438 menciones: 48 son Positivas, 49 Negativas, y 1,213 son No adjetivadas.

Para la valoración por actores políticos no se tomó en cuenta las notas de opinión y/o análisis.

VALORACIÓN POR ACTORES POLÍTICOS



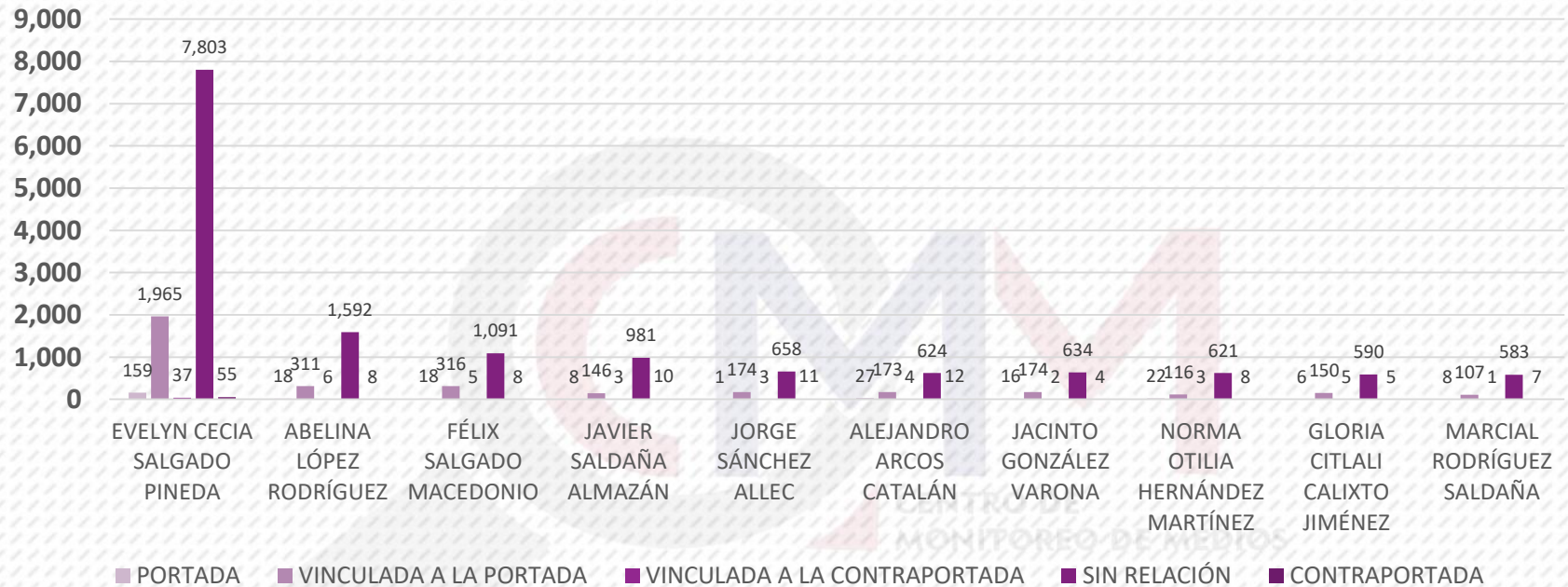
Quien se encuentra en último lugar, Lizette Tapia Castro con 374 registros, 50 son Positivas, 2 Negativas, y 313 son No adjetivadas.

Para la valoración por actores políticos no se tomó en cuenta las notas de opinión y/o análisis.

ACTORES POLÍTICOS	POSITIVA	NEGATIVA	NO ADJETIVADA
EVELYN CECIA SALGADO PINEDA	1,272	96	8,204
ABELINA LÓPEZ RODRÍGUEZ	127	135	1,534
FÉLIX SALGADO MACEDONIO	48	49	1,213
JAVIER SALDAÑA ALMAZÁN	83	16	971
JORGE SÁNCHEZ ALLEC	194	9	619
ALEJANDRO ARCOS CATALÁN	45	4	716
JACINTO GONZÁLEZ VARONA	5	65	689
NORMA OTILIA HERNÁNDEZ MARTÍNEZ	24	140	528
GLORIA CITLALI CALIXTO JIMÉNEZ	24	9	662
MARCIAL RODRÍGUEZ SALDAÑA	18	29	636
MANUEL AÑORVE BAÑOS	36	26	512
LIZ SALGADO PINEDA	69	2	541
MARIO MORENO ARCOS	19	35	441
GUSTAVO ALARCÓN HERRERA	11	27	438
DAVID GAMA PÉREZ	69	7	391
ROBERTO ARROYO MATUS	2	0	431
SIMÓN QUIÑONES OROZCO	14	0	395
AIDÉ IBAREZ CASTRO	12	2	397
BEATRIZ MOJICA MORGÁ	18	5	316
LIZETTE TAPIA CASTRO	50	2	313
TOTAL	2,140	658	19,947

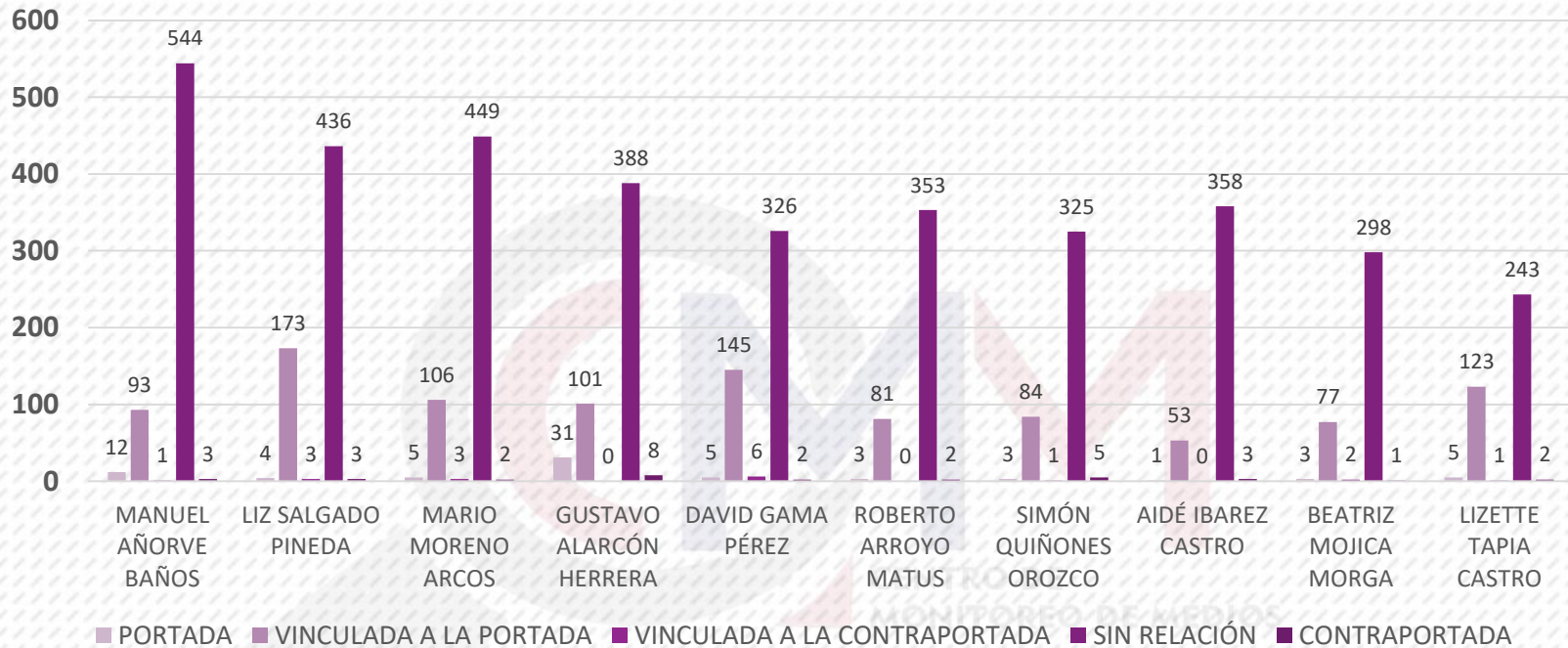
O)

UBICACIÓN POR ACTORES POLÍTICOS



En el registro de monitoreo en medios impresos, la ubicación de las menciones de los actores políticos, se determina en Portada, Vinculada a la portada, Vinculada a la contraportada, Sin relación y Contraportada, respecto a esto, se observó lo siguiente: De las 10,019 menciones detectadas sobre Evelyn Salgado Pineda, 159 menciones son en Portada, 1,965 Vinculadas a portada, 37 Vinculadas a la contraportada, 7,803 Sin relación y 55 en Contraportada. Abelina López Rodríguez, de las 1,935 alusiones: 18 en Portada, 311 Vinculadas a la portada, 6 Vinculadas a la contraportada, 1,592 Sin relación, y 8 en Contraportada. Y Félix Salgado Macedonio con 1,438: 18 en Portada, 316 Vinculadas a la portada, 5 Vinculada a la contraportada, 1,091 Sin relación, y 8 en Contraportada.

UBICACIÓN POR ACTORES POLÍTICOS

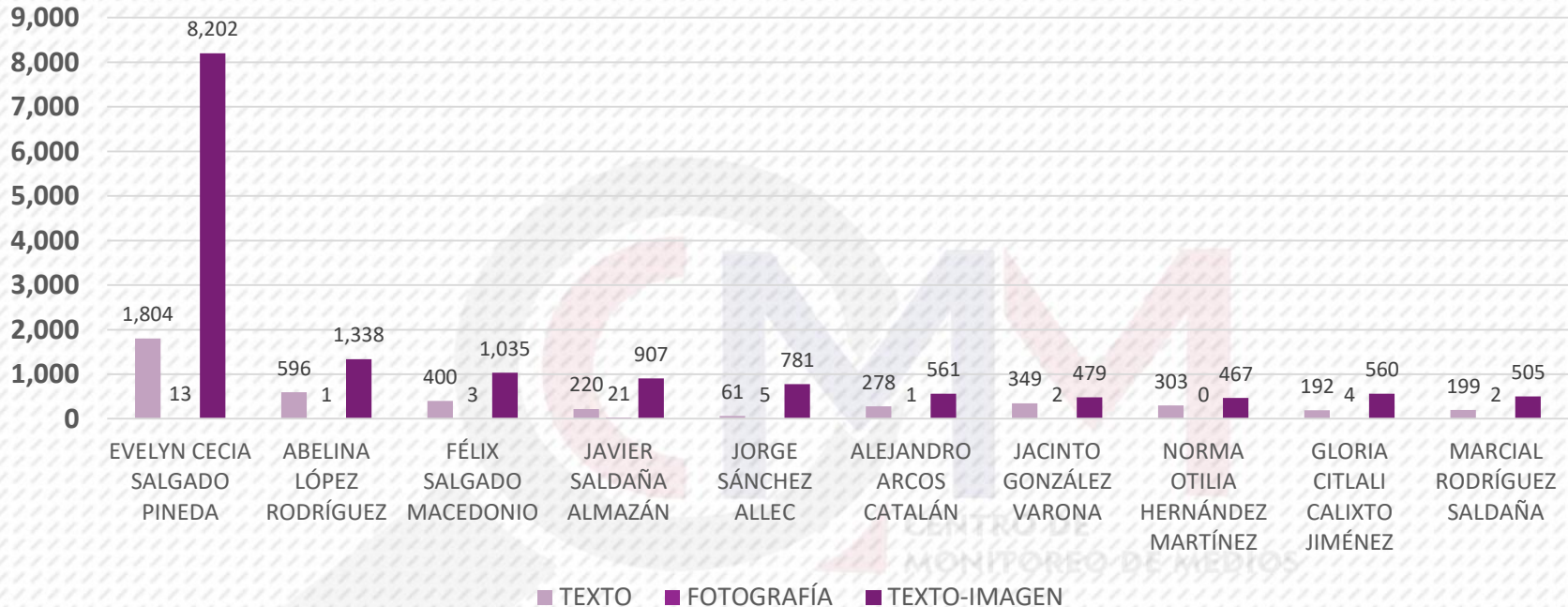


Y en último lugar, Lizette Tapia Castro con 374: 5 en Portada, 123 Vinculadas a la portada, 1 Vinculada a la contraportada, 243 Sin relación, y 2 en Contraportada.

ACTORES POLÍTICOS	PORTADA	VINCULADA A LA PORTADA	VINCULADA A LA CONTRAPORTADA	SIN RELACIÓN	CONTRAPORTADA
EVELYN CECIA SALGADO PINEDA	159	1,965	37	7,803	55
ABELINA LÓPEZ RODRÍGUEZ	18	311	6	1,592	8
FÉLIX SALGADO MACEDONIO	18	316	5	1,091	8
JAVIER SALDAÑA ALMAZÁN	8	146	3	981	10
JORGE SÁNCHEZ ALLEC	1	174	3	658	11
ALEJANDRO ARCOS CATALÁN	27	173	4	624	12
JACINTO GONZÁLEZ VARONA	16	174	2	634	4
NORMA OTILIA HERNÁNDEZ MARTÍNEZ	22	116	3	621	8
GLORIA CITLALI CALIXTO JIMÉNEZ	6	150	5	590	5
MARCIAL RODRÍGUEZ SALDAÑA	8	107	1	583	7
MANUEL AÑORVE BAÑOS	12	93	1	544	3
LIZ SALGADO PINEDA	4	173	3	436	3
MARIO MORENO ARCOS	5	106	3	449	2
GUSTAVO ALARCÓN HERRERA	31	101	0	388	8
DAVID GAMA PÉREZ	5	145	6	326	2
ROBERTO ARROYO MATUS	3	81	0	353	2
SIMÓN QUIÑONES OROZCO	3	84	1	325	5
AIDÉ IBAREZ CASTRO	1	53	0	358	3
BEATRIZ MOJICA MORGÁ	3	77	2	298	1
LIZETTE TAPIA CASTRO	5	123	1	243	2
TOTAL	355	4,668	86	18,897	159

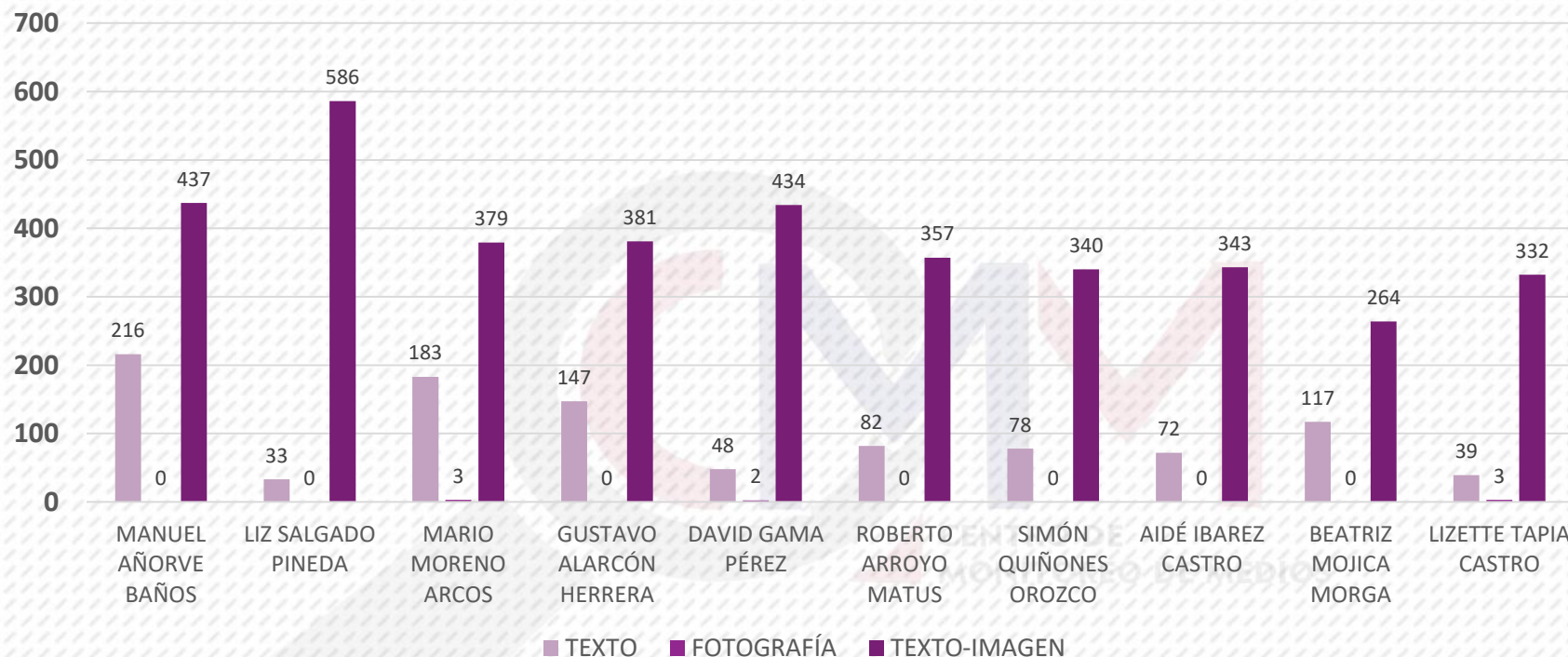
P)

PRESENTACIÓN POR ACTORES POLÍTICOS



En el registro de monitoreo en medios impresos, la presentación de las menciones de los actores políticos, fue de la siguiente manera: de las 10,019 menciones detectadas sobre Evelyn Salgado Pineda, se determinó que 1,804 fueron con Texto, 13 con Fotografía, y 8,202 con Texto-imagen; Abelina López Rodríguez con 1,935: 596 con Texto, 1 con Fotografía, y 1,338 con Texto-imagen. Y Félix Salgado Macedonio con 1,438: 400 con Texto, 3 con Fotografía, y 1,035 con Texto-imagen.

PRESENTACIÓN POR ACTORES POLÍTICOS

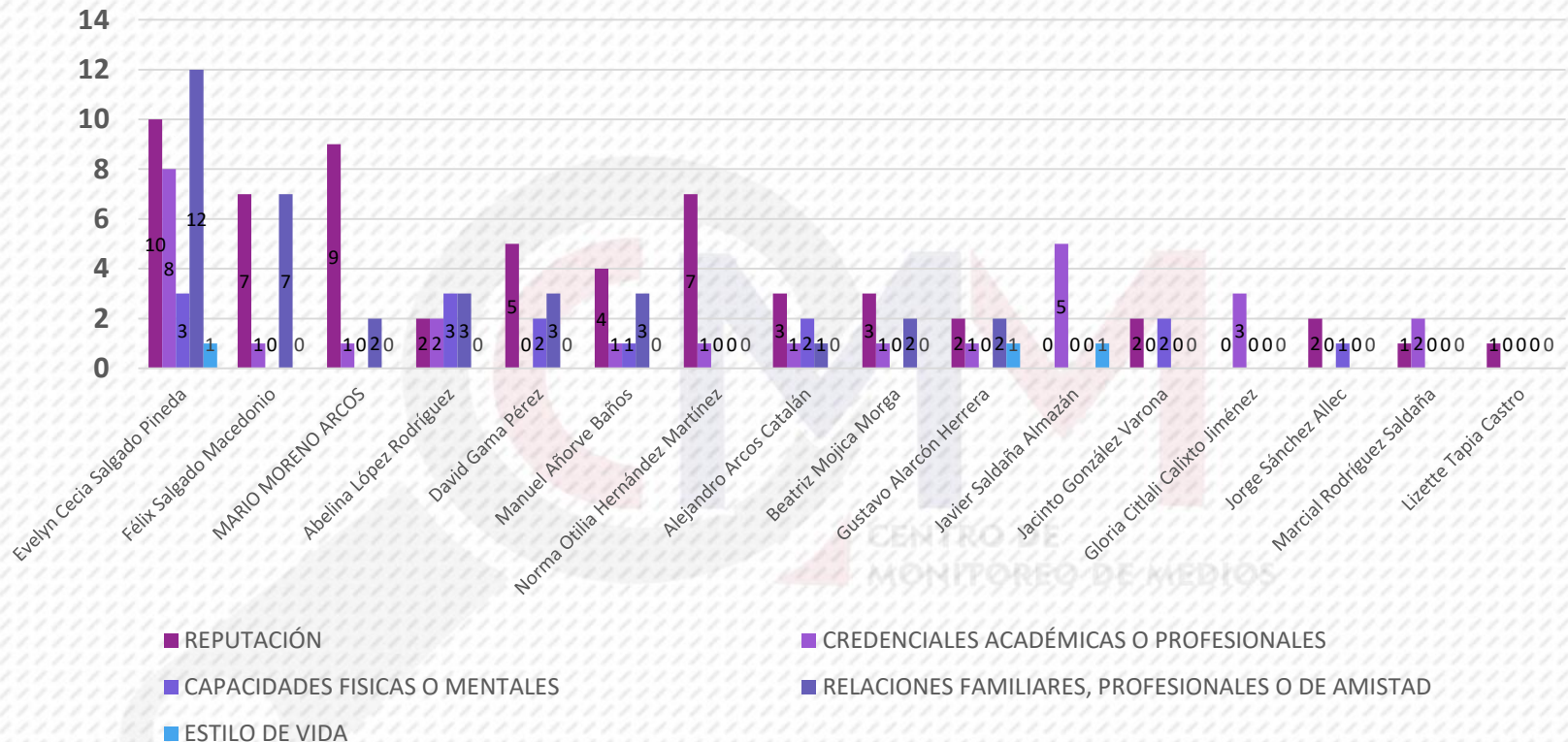


Y Lizette Tapia Castro con 374, registró 39 con Texto, 3 con Fotografía, y 332 con Texto-imagen.

ACTORES POLÍTICOS	TEXTO	FOTOGRAFÍA	TEXTO-IMAGEN
EVELYN CECIA SALGADO PINEDA	1,804	13	8,202
ABELINA LÓPEZ RODRÍGUEZ	596	1	1,338
FÉLIX SALGADO MACEDONIO	400	3	1,035
JAVIER SALDAÑA ALMAZÁN	220	21	907
JORGE SÁNCHEZ ALLEC	61	5	781
ALEJANDRO ARCOS CATALÁN	278	1	561
JACINTO GONZÁLEZ VARONA	349	2	479
NORMA OTILIA HERNÁNDEZ MARTÍNEZ	303	0	467
GLORIA CITLALI CALIXTO JIMÉNEZ	192	4	560
MARCIAL RODRÍGUEZ SALDAÑA	199	2	505
MANUEL AÑORVE BAÑOS	216	0	437
LIZ SALGADO PINEDA	33	0	586
MARIO MORENO ARCOS	183	3	379
GUSTAVO ALARCÓN HERRERA	147	0	381
DAVID GAMA PÉREZ	48	2	434
ROBERTO ARROYO MATUS	82	0	357
SIMÓN QUIÑONES OROZCO	78	0	340
AIDÉ IBAREZ CASTRO	72	0	343
BEATRIZ MOJICA MORGA	117	0	264
LIZETTE TAPIA CASTRO	39	3	332
TOTAL	5,417	60	18,688

Q)

ENFOQUE DE LA COBERTURA

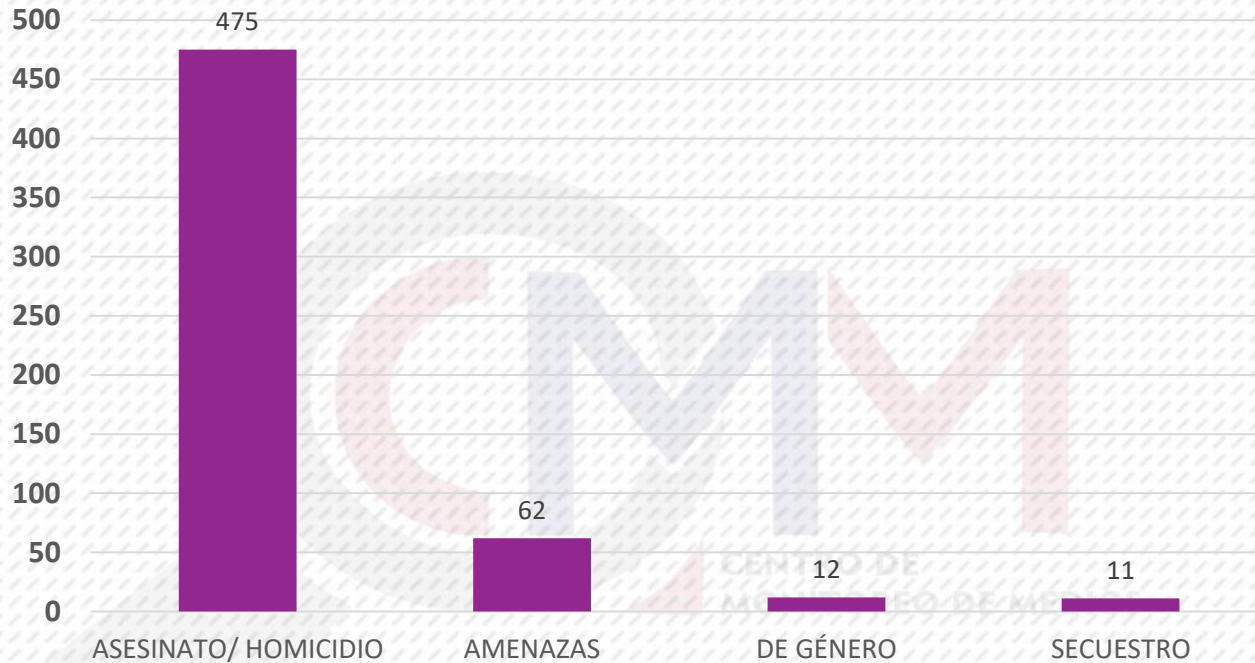


El “Enfoque de la Cobertura” que mayormente se detectó en las notas codificadas del 1 de marzo al 20 de diciembre del 2024, son en su mayoría sobre “reputación” con 58 alusiones, seguida de “relaciones familiares, profesionales o de amistad con 35, y el enfoque sobre “credenciales académicas o profesionales” con 27 alusiones sobre las y los actores políticos.

ACTORES POLÍTICOS	REPUTACIÓN	CREDENCIALES ACADÉMICAS O PROFESIONALES	CAPACIDADES FÍSICAS O MENTALES	RELACIONES FAMILIARES, PROFESIONALES O DE AMISTAD	ESTILO DE VIDA
Evelyn Cecia Salgado Pineda	10	8	3	12	1
Félix Salgado Macedonio	7	1	0	7	0
MARIO MORENO ARCOS	9	1	0	2	0
Abelina López Rodríguez	2	2	3	3	0
David Gama Pérez	5	0	2	3	0
Manuel Añorve Baños	4	1	1	3	0
Norma Otilia Hernández Martínez	7	1	0	0	0
Alejandro Arcos Catalán	3	1	2	1	0
Beatriz Mojica Morga	3	1	0	2	0
Gustavo Alarcón Herrera	2	1	0	2	1
Javier Saldaña Almazán	0	5	0	0	1
Jacinto González Varona	2	0	2	0	0
Gloria Citlali Calixto Jiménez	0	3	0	0	0
Jorge Sánchez Allec	2	0	1	0	0
Marcial Rodríguez Saldaña	1	2	0	0	0
Lizette Tapia Castro	1	0	0	0	0
TOTAL	58	27	14	35	3

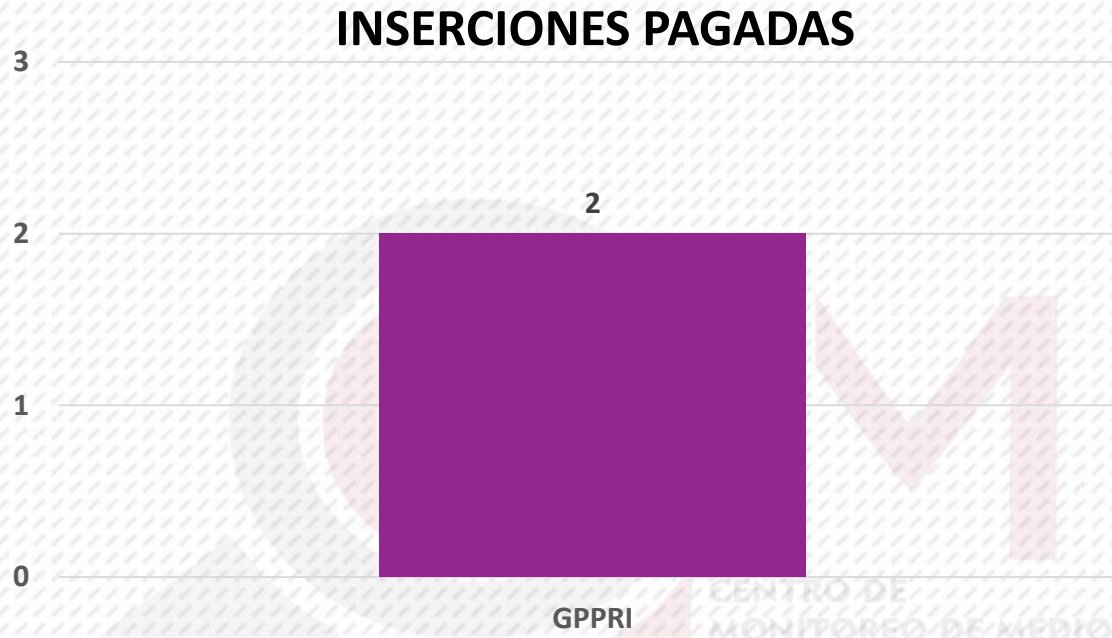
R)

ACTOS DE VIOLENCIA



Durante el periodo monitoreado, en la variable “Actos de violencia” se registraron 560 alusiones, siendo “asesinato u homicidio” con 475 referencias, la categoría que más se registró en los periódicos monitoreados del 1 de marzo al 20 de diciembre del 2024.

S)



Sobre la variable de inserciones pagadas durante el periodo codificado del 1 de marzo al 20 de diciembre del 2024, se detectaron 2 registros sobre inserciones pagadas por el Grupo Parlamentario del PRI.

CONCLUSIÓN

En el informe que se presenta del 1 de marzo al 20 de diciembre del 2024, se analizaron un total de 25,634 notas. En el resultado se observó que el partido más mencionado fue el Partido Morena, con 3,767 registros. De las y los actores políticos más mencionados, quien más registros obtuvo es la gobernadora Evelyn Salgado Pineda con un total de 10,019 menciones, de las cuales 8,204 se registraron como No adjetivadas.

El género más utilizado para difundir la información de los partidos y las y los actores políticos es la nota informativa. Respecto al porcentaje de las menciones de actores políticos por sexo, se registró un 40% para las mujeres y un 60% para los hombres, es decir, 8 mujeres y 12 hombres con al menos 274 menciones en este periodo, siendo Evelyn Salgado Pineda quien más se mencionó en la prensa escrita del estado de Guerrero con 10,019 alusiones.